

Pemanfaatan Google Site Sebagai Media Pembuatan Digital Portofolio

Wahyu Sindu Prasetya, Muhamad Rifki, Taufik Alwan

STMIK Pontianak

*Email: wahyusindu@stmikpontianak.ac.id, m_rifki@gmail.com, taufik_a@gmail.com

ABSTRAK

Pembuatan digital portofolio atau *electronic portfolio* dapat digunakan untuk menampilkan jenjang pendidikan, keahlian, hasil karya, pengalaman berorganisasi, pelatihan yang pernah dijalani hingga pengalaman kerja yang sudah dilalu. Kegaitan pelatihan yang dilaksanakan di SMA Borneo Bengkayang sebagai bentuk pengabdian kepada masyarakat bertujuan untuk memberikan edukasi kepada para peserta tentang pembuatan digital portofolio dengan google sites. Peserta pelatihan berjumlah 36 siswa/i yang berasal dari beberapa sekolah yang ada di kota Bengkayang. Pelaksanaan pelatihan dilaksanakan selama 2.5 jam yang dibagi menjadi 2 sesi yaitu sesi ceramah untuk menyampaikan materi pelatihan dan praktik pembuatan website digital portofolio dengan google sites. Kegiatan pelatihan ini memberikan manfaat bagi peserta dimana peserta dapat membuat digital portofolio secara langsung pada saat pelatihan dilaksanakan. Peserta pelatihan juga dapat memahami tahapan atau langkah-langkah pembuatan website dengan memanfaatkan fitur-fitur yang ada pada google sites. Untuk pelatihan berikutnya dapat dilakukan praktik penggunaan tools lainnya yang disediakan oleh perusahaan google seperti google form, google docs dan tools-tools lainnya.

Kata kunci : Digital Portofolio, Google Sites

ABSTRACT

Making a digital portfolio or electronic portfolio can be used to display education levels, skills, work, organizational experience, training that has been undertaken to past work experience. The training activities held at Borneo Bengkayang High School as a form of community service aim to educate participants about making digital portfolios with Google sites. The training participants totaled 36 students from several schools in the city of Bengkayang. The training was carried out for 2.5 hours which was divided into 2 sessions, namely lecture sessions to deliver training materials and practice creating digital portfolio websites with Google sites. This training activity provides benefits for participants where participants can create digital portfolios directly during the training. Training participants can also understand the stages or steps for creating a website by utilizing the features available on Google sites. For subsequent training, you can practice using other tools provided by Google companies such as Google Forms, Google Docs and other tools.

Key words: Digital Portofolio, Google Sites

PENDAHULUAN

Google sites adalah layanan website pribadi ataupun profesional yang dibuat oleh perusahaan google yang tidak

memungut biaya apa pun atau gratis. Pengabdian kepada masyarakat terdahulu sudah banyak membahas tentang pemanfaatan google sites, seperti untuk

membuat media pembelajaran digital dimana dengan membuat dan menggunakan google sites sebagai media pembelajaran dapat menambah pengetahuan dan kompetensi serta skill peserta [1], memudahkan pengajar untuk mengirimkan ataupun berbagi materi, video tutorial, memberikan tugas [2], sehingga dapat artikan bahwa pemanfaatan google sites dapat diintergrasikan dalam pembelajaran oleh guru maupun siswa serta dapat digunakan sebagai suplemen pembelajaran [3]. Pembuatan website dengan google sites sebagai media untuk Penerimaan Peserta Didik Baru (PPDB) membantu pihak madrasah menjadi lebih efektif dan efisien baik dari segi waktu maupun biaya [4]. Ada juga yang memanfaatkan fitur dari google yang salah satunya adalah google site sebagai media ujian online, dimana dengan pemanfaatan fitur tersebut dapat memudahkan guru dalam memberikan pembelajaran online dan membuat soal ujian untuk evaluasi materi yang telah diberikan [5]. Pada pengabdian ini, akan dipaparkan dan di praktikkan proses pembuatan digital portofolio dengan menggunakan google sites.

Digital portofolio atau *Electronic portfolio* merupakan koleksi digital informasi yang menampilkan jenjang pendidikan, keahlian, hasil karya, pengalaman berorganisasi, pelatihan yang pernah dijalani hingga pengalaman kerja yang sudah dilalui.

SMA Borneo Bengkayang adalah sekolah swasta di Kabupaten Bengkayang yang memiliki siswa dengan berbagai latar belakang yang berbeda, dan tidak semua lulusannya melanjutkan pendidikan ke jenjang pendidikan tinggi. Pihak sekolah ingin memberikan pembekalan keterampilan/skil kepada Siswa/i agar dapat memberi nilai tambah saat nanti terjun ke dunia kerja. Pengabdian yang dilakukan bertujuan untuk menyajikan sebuah studi tentang pemanfaatan Google Site sebagai media pembuatan digital portofolio. Di era digital saat ini, penting

bagi individu seperti pelajar, mahasiswa, profesional, dan seniman untuk memiliki sarana yang efektif dan efisien dalam mempresentasikan karya dan pencapaian mereka. Digital portofolio telah menjadi salah satu cara populer untuk memamerkan karya, proyek, dan kualifikasi seseorang kepada khalayak lebih luas.

RUMUSAN MASALAH

Rumusan masalah pada kegiatan pengabdian ini adalah bagaimana proses pembuatan digital portofolio dengan menggunakan platform Google Sites, dan apa saja fitur yang dapat dimanfaatkan pada Google Sites untuk mengembangkan portofolio digital, serta Bagaimana tingkat kesulitan yang dihadapi oleh pengguna dalam pembuatan digital portofolio menggunakan Google Sites.

METODE

Metode yang digunakan pada pengabdian ini adalah metode ceramah, praktik, dan tanya jawab, dimana pada saat kegiatan berlangsung dilakukan proses pemaparan materi, demonstrasi atau praktik untuk membuat halaman portofolio digital berbasis website yang dibuat dengan google sites, serta tanya jawab dengan peserta pelatihan.

Pelatihan pembuatan digital portofolio dilaksanakan di SMA Borneo Bengkayang pada tanggal 29 Oktober 2022 dengan jumlah peserta sebanyak 36 orang. Peserta yang mengikuti kegiatan pelatihan adalah siswa/i yang berasal dari beberapa sekolah yang ada di Kabupaten Bengkayang. Kegiatan yang berlangsung selama 2.5 jam dimulai dengan pemaparan materi sampai dengan praktek pembuatan digital portofolio dengan google sites.

Pemaparan materi pelatihan dilakukan di ruang kelas sekolah SMA Borneo Bengkayang dengan menggunakan media laptop dan LCD Projector. Praktik pembuatan digital portofolio dilakukan secara langsung dengan menjelsakan langkah demi langkah pembuatannya

mulai dengan membuat halaman baru, menambahkan judul, memberi nama situs, pengenalan fitur-fitur apa saja yang ada dan dapat digunakan dari google sites tersebut, sampai dengan proses publikasi situs yang dibuat. Sesi tanya-jawab berlangsung selama proses penyampaian materi dan praktik pembuatan digital portofolio dengan google sites.

PEMBAHASAN

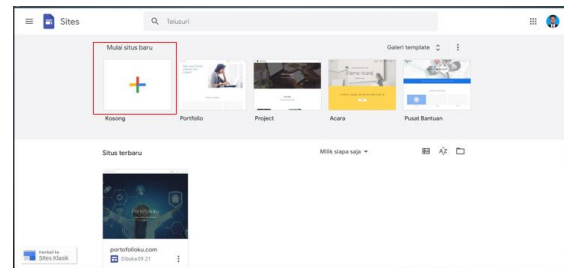
Pelaksanaan Pelatihan di SMA Borneo Bengkayang dihadiri oleh 36 peserta yang berasal dari beberapa sekolah di Kota Bengkayang dengan durasi selama 2.5 jam. Para peserta di minta untuk mengisi absensi untuk keperluan dikumentasi kegiatan. Kegiatan di mulai dengan pemaparan materi. Materi pelatihan berupa PowerPoint yang terdiri dari 15 slide dimana isi dari materi tersebut adalah tentang pengertian digital portofolio, pengertian tentang google sites, kelebihan dan kekurangannya dari google sites, serta langkah-langkah pembuatan digital portofolio menggunakan google sites tersebut. Berikut ini gambar 1 adalah contoh salah satu slide show PowerPoint dari materi pelatihan



Gambar 1 Slide Tentang Alur Pembuatan Website

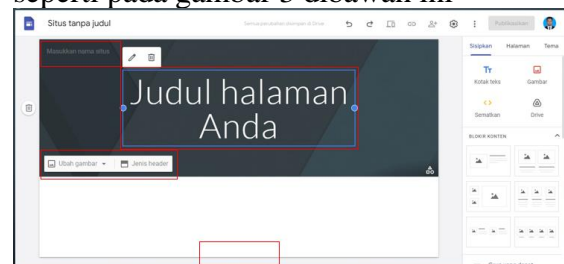
Peserta pelatihan dapat melihat materi pelatihan secara langsung dengan bantuan LCD proyektor. Pemaparan materi diberikan selama 1 jam dan dilanjutkan dengan pelaksanaan praktik selama 1.5 jam. Praktik dimulai dengan membuat halaman baru di <https://sites.google.com/>

dengan menambahkan halaman kosong seperti pada gambar 2 di bawah ini



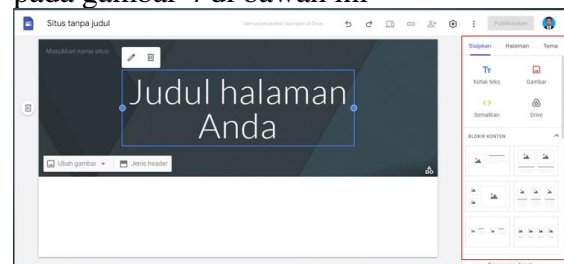
Gambar 2 Memulai Situs Baru

Setelah berhasil membuat situs baru, proses selanjutnya adalah menentukan nama dari situs, menambahkan judul, serta menentukan jenis header yang digunakan seperti pada gambar 3 dibawah ini



Gambar 3 Mengatur Layouts Halaman Utama

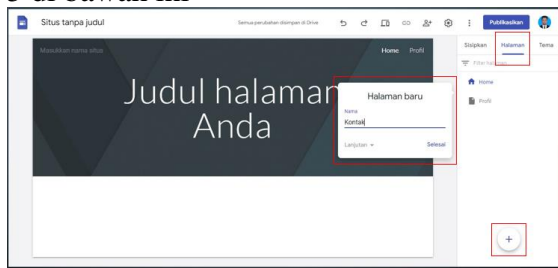
Google sites menyediakan menu untuk pengguna dapat menyisipkan teks, gambar, link, google drive, dan lainnya dengan blok konten yang variatif dan sangat mudah untuk digunakan seperti terlihat pada gambar 4 di bawah ini



Gambar 4 Menu Sisipkan

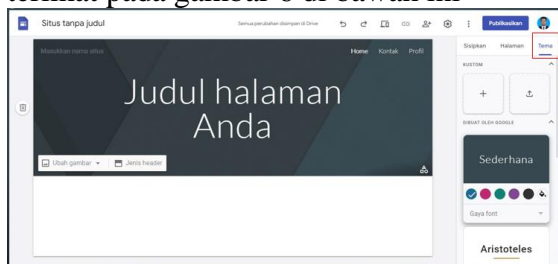
Google sites juga menyediakan menu untuk pengguna dapat menambahkan halaman baru. Sebagai contoh dalam pelatihan ini menggunakan 3 halaman yang terdiri dari malaman utama (home), halaman profil, dan halaman kontak. Untuk dapat menambahkan halaman baru cukup dengan klik menu Halaman dan klik

button dengan icon + seperti pada gambar 5 di bawah ini



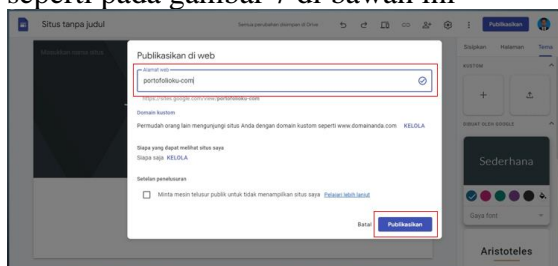
Gambar 5 Menambahkan Halaman Baru

Menu berikutnya yang tersedia adalah tema dimana menu tersebut dapat digunakan untuk merubah tema dari tampilan halaman website sesuai dengan keinginan dan yang disukai. Tema dapat dibuat kustom dan juga ada tema yang sudah dibuatkan oleh google seperti terlihat pada gambar 6 di bawah ini



Gambar 6 Menentukan Tema


Setelah semua halaman selesai dibuat, tahap akhir adalah publikasi website digital portofolio. Hal ini perlu dilakukan agar website dapat di akses oleh semua orang. Klik button Publikasikan dan akan tampil popup form yang dapat digunakan untuk memberikan nama alamat web yang dapat di akses oleh semua pengguna seperti pada gambar 7 di bawah ini



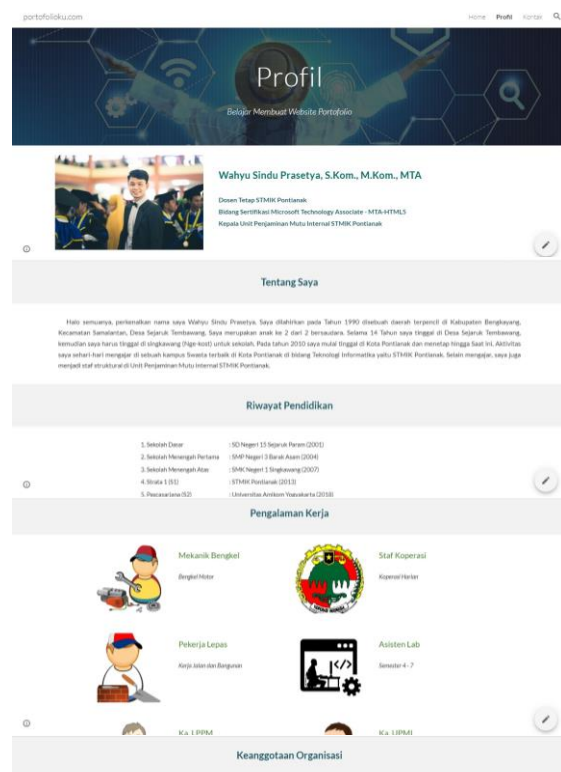
Gambar 7 Publikasi Situs


Hasil dari pelatihan dapat dilihat di <https://sites.google.com/view/portofolioku-dotcom/home> dimana terdapat 3 menu utama yaitu menu home, profil, dan

kontak. Menu home digunakan untuk menampilkan halaman depan portofolio. Menu profil digunakan untuk menampilkan halaman profil seperti data diri, nama dan instansi tempat bekerja, riwayat pendidikan, pengalaman kerja, keanggotaan, kemampuan diri/skil, dan juga hobi. Menu kontak untuk menampilkan halaman kontak yang berisikan informasi kontak seperti no telepon, email, dan sosial media serta alamat yang ditampilkan di google maps. Tampilan dari halaman web portofolio dapat di lihat pada di bawah ini

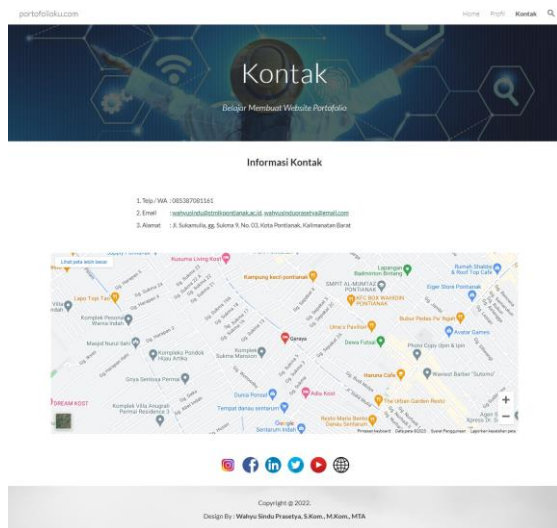


Gambar 8 Site Home





Gambar 9 Halaman Profil



Gambar 10 Halaman Kontak

Setelah kegiatan berakhir, sesi terakhir adalah foto bersama peserta seperti pada gambar 11 di bawah ini



Gambar 11 Foto Bersama Peserta

SIMPULAN

Pembuatan digital portofolio menggunakan google sites dapat dijadikan sebagai media publikasi diri seperti riwayat pendidikan, pengalaman kerja, prestasi diri, kepersertaan organisasi, kemampuan/skil, hobi, serta informasi kontak seperti telepon, email, alamat serta akun sosial media yang dimiliki untuk dapat dihubungi dan/atau di akses oleh

semua orang. Proses pembuatan yang sederhana dan mudah dipahami membuat para peserta dapat mempraktikkan secara langsung untuk membuat halaman portofolio sampai dengan mempublikasikan hasil website portofolio. Rekomendasi untuk pengabdian kepada masyarakat berikutnya adalah melaksanakan praktik penggunaan tools lainnya yang disediakan oleh perusahaan google seperti google form, google docs dan tools-tools lainnya.

UCAPAN TERIMA KASIH

Pelaksana pengabdian mengucapkan terima kasih kepada Sekolah Tinggi Manajemen Informatika dan Komputer (STMIK) Pontianak yang telah memberikan dukungan finansial serta kepada Bapak/Ibu dosen yang memberikan masukan untuk kegiatan pengabdian ini. Terimakasih yang sebesar-besarnya kami ucapkan kepada pihak sekolah yang telah mengizinkan pelaksanaan pengabdian ini. Terimakasih juga kepada para peserta yang sudah antusias mengikuti kegiatan pelatihan sampai dengan selesai. Semoga pelaksanaan kegiatan ini dapat memberikan manfaat bagi banyak orang, saat ini maupun yang akan datang.

DAFTAR PUSTAKA

Dariyadi, M.W., Mahliatussikah, H., dan Fauzan, M. (2021), Pemanfaatan Google Site Sebagai Media Pembelajaran Bahasa Arab. *Jurnal Tifani* (Vol 1), 65-74.
 Jubaidah, S., Zulkarnain, M.R. (2020), Penggunaan Google Sites Pada Pembelajaran Matematika Materi Pola Bilangan Smp Kelas Viii SMPN 1 Astambul. *LENTERA* (Vol. 15 No.2), 68-73.
 Nalasari, K.A., Suarni, N.K., Wibawa, I.M.C. (2021), Pengembangan Bahan Ajar Berbasis Web Google Sites pada Tema 9 Subtema Pemanfaatan Kekayaan Alam di Indonesia Untuk Siswa Kelas IV Sekolah Dasar. *Jurnal Teknologi Pembelajaran Indonesia* (Vol. 11 No. 2), 135-146.

Firdaus, R., Unik, M., Wenando, F.A., Fitri, D.A. (2021), Pemanfaatan Google Sites Untuk Penerimaan Peserta Didik Baru Bagi Madrasah Se-Riau (Vol. 5 No. 1), 69-73.

Asmiatun, S., Winarti, T., Putri, A.N. (2021), Pelatihan Pemanfaatan Google Form sebagai Media Ujian Online di SD Negeri Pedurungan Kidul 02 Semarang (Vol. 2 No. 2), 93-101.